


Anschlussschemas

Schémas de connexion

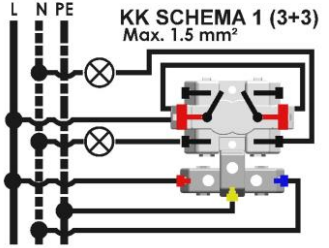
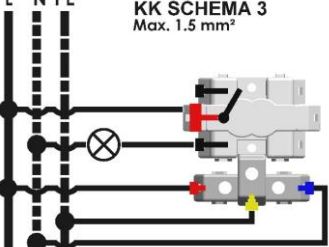
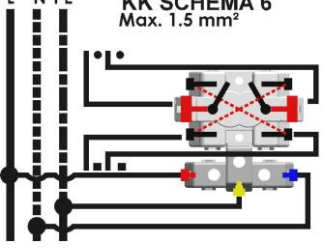
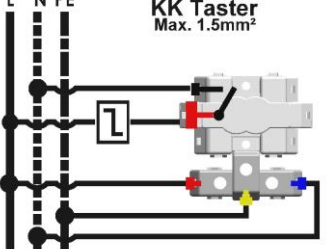
Schemi di collegamento



Electro Mica AG

8753 Mollis

unbeleuchtet non lumineux non illuminato	Orientierungsbeleuchtung éclairage d'orientation illuminazione d'orientamento	Kontrollbeleuchtung éclairage de contrôle illuminazione di controllo	Dauerbeleuchtung éclairage permanent luce continua
<p>SCHEMA 1 (3+3) Max. 1.5 mm²</p>	<p>Orientierungsbeleuchtung siehe Schema 3</p>	<p>Kontrollbeleuchtung siehe Schema 3</p>	<p>Dauerlicht siehe Schema 3</p>
<p>SCHEMA 3 Max. 1.5 mm²</p>	<p>SCHEMA 3 Orientierung Max. 1.5 mm²</p>	<p>SCHEMA 3 Kontrollleuchte Max. 1.5 mm²</p>	<p>SCHEMA 3 Dauerlicht Max. 1.5 mm²</p>
<p>SCHEMA 6 Max. 1.5 mm²</p>			<p>SCHEMA 6 Dauerlicht Max. 1.5 mm²</p>
<p>Taster Max. 1.5mm²</p>			<p>Taster Dauerlicht Max. 1.5mm²</p>

 <p>KK SCHEMA 1 (3+3) Max. 1.5 mm²</p>	<p>Orientierungsbeleuchtung siehe Schema 3</p>	<p>Kontrollbeleuchtung siehe Schema 3</p>	<p>Dauerlicht siehe Schema 3</p>
 <p>KK SCHEMA 3 Max. 1.5 mm²</p>	<p>Orientierungsbeleuchtung siehe Schema 3</p>	<p>Kontrollbeleuchtung siehe Schema 3</p>	<p>Dauerlicht siehe Schema 3</p>
 <p>KK SCHEMA 6 Max. 1.5 mm²</p>			
 <p>KK Taster Max. 1.5mm²</p>			<p>Dauerbeleuchtung sieheTaster</p>